

Forum dyskusyjne

Tomasz Rybicki

Forum dyskusyjne jest podstawowym składnikiem każdego kursu – każdy kurs początkowo posiada co najmniej dwa fora: **forum nauczycielskie** i **forum aktualności**. Pierwsze z nich dostępne jest jedynie dla prowadzących, zaś drugie przeznaczone jest do publikowania informacji o aktualnych zdarzeniach i dostępne jest dla wszystkich.

Fora mogą posiadać różną strukturę i funkcję. W zależności od ich ustawień możliwe jest ograniczenie liczby wiadomości wysyłanych przez jednego użytkownika, ograniczenie liczby tworzonych wątków, czy wręcz zablokowanie możliwości pisania wiadomości na forum (przeradza się ono wtedy w tablicę ogłoszeń). Można umożliwić ocenianie wiadomości, możliwe jest ukrycie ich autorów a nawet moderowanie dyskusji. Jak widać możliwości jest naprawdę wiele.

Prowadzący ustala sposób zapisów na forum. Uczestnicy, którzy są subskrybentami forum, otrzymają pocztą elektroniczną kopię każdego nowego postu. Prowadzący może narzucić subskrypcję wszystkim uczestnikom. Jest to szczególnie przydatne w przypadku **Forum Aktualności** oraz na początku kursu, zanim wszyscy uczestnicy zorientują się, że mogą samodzielnie zapisać się na fora.

Posty na forum dyskusyjnym mogą być oceniane. Oceniać mogą zarówno studenci, jak i prowadzący. Dodatkowo istnieje możliwość częściowego lub całkowitego ukrywania wystawionych ocen (student może zobaczyć tylko swoje oceny lub może zobaczyć oceny wszystkich uczestników forum). Wystawiane oceny mogą być punktowe (w dowolnej skali), lub mogą należeć do jednej ze zdefiniowanych przez prowadzącego skal.

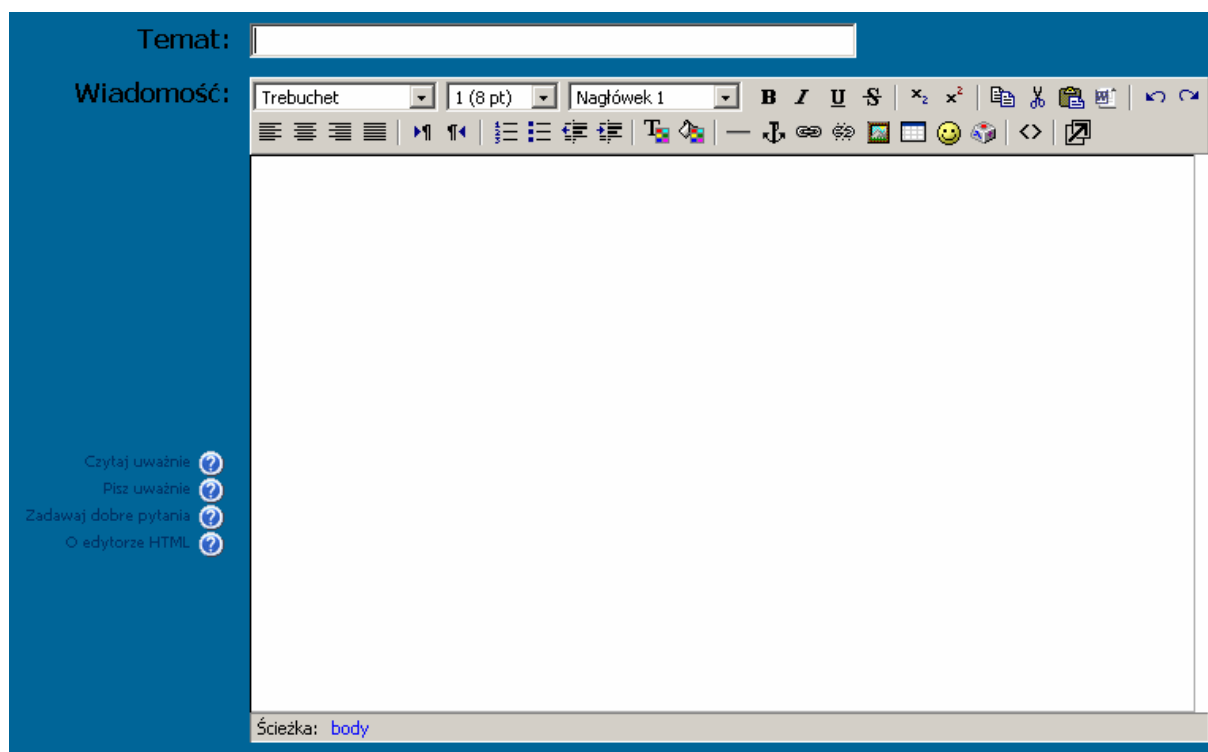
Używanie forum dyskusyjnego

Wypowiedzi na forach dyskusyjnych uporządkowane są w wątki (tematy). Liczba tematów może być różna. Może to być jeden temat, w ramach którego wypowiadają się wszyscy uczestnicy, może też być ich kilka.

Po napisaniu wiadomości, użytkownik ma pewien czas na jej edycję (długość tego czasu jest ustalana przez Administratora systemu, i obecnie wynosi 15 minut). Po upływie tego czasu **nie jest możliwe edytowanie** wiadomości. Można ją tylko usunąć.

Wiadomości pojawiają się na forum dyskusyjnym dopiero wtedy, gdy minie ich czas edycji, a w przypadku forum moderowanego – gdy zostaną zaaprobowane przez moderatora.

Wiadomość można usunąć wtedy, gdy nikt na nią (jeszcze) nie odpowiedział. Jeżeli są już odpowiedzi, to należy skasować je w pierwszej kolejności. Dopiero po usunięciu wszystkich odpowiedzi, można skasować daną wiadomość.



Typy forów dyskusyjnych

Dostępnych jest kilka typów forów dyskusyjnych. Można wybrać spośród następujących rodzajów forów:

Pojedyncza prosta dyskusja - jeden temat, wszystko na jednej stronie. Opcja ta jest przydatna w przypadku krótkich dyskusji skupiających się na określonym temacie.

Forum standardowe do użytku ogólnego - otwarte forum, na którym każdy może w każdej chwili rozpocząć dyskusję na nowy temat. Jest to najbardziej odpowiednie forum dla użytku ogólnego.

Każda osoba przesyła jeden temat dyskusji - każda osoba może przesłać tylko jeden nowy temat dyskusji (ale wszyscy mogą odpowiadać). Jest to opcja przydatna w przypadku, gdy chcesz, aby każdy ze studentów rozpoczął dyskusję na temat np. ich refleksji dotyczących tematu tygodnia, a wszyscy inni użytkownicy mają się wypowiedzieć.

Forum Pytanie-i-odpowieź – w forum Pytanie –i-odpowieź studenci muszą wysłać swoje własne wypowiedzi zanim będą mogli zobaczyć posty innych studentów. Opcja ta daje wszystkim studentom równe szanse przy wysyłaniu pierwszego postu, zachęcając w ten sposób do oryginalnego i niezależnego myślenia.

Fora te występują w trzech rodzajach

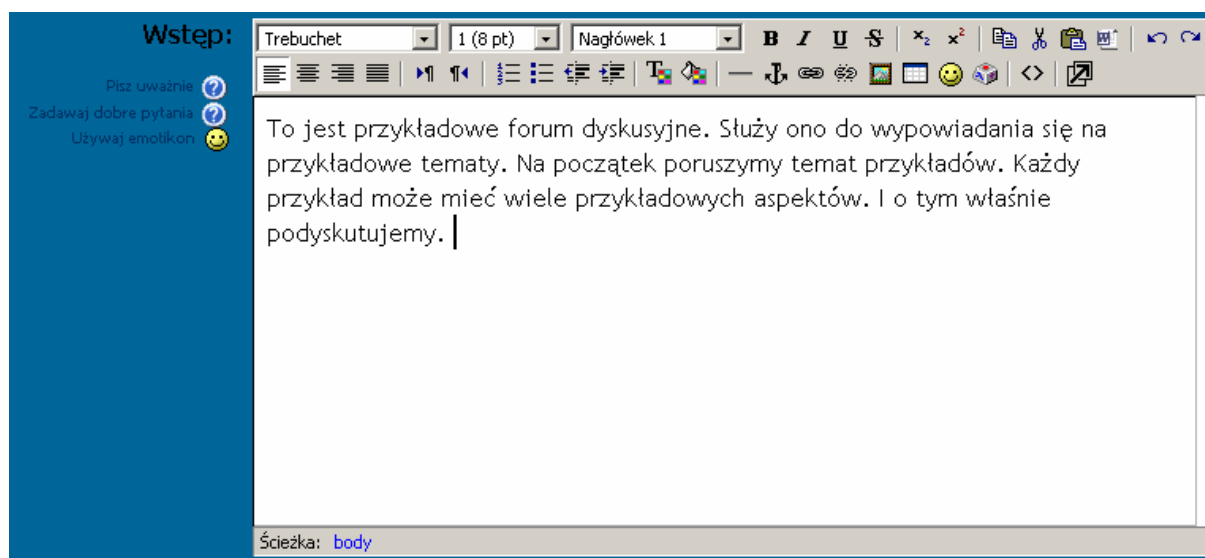
Forum standardowe – zwykłe forum.

Forum anonimowe – wypowiedzi na forum są anonimowe, tylko prowadzący kurs może poznać tożsamości autorów wypowiedzi.

Forum moderowane – wypowiedzi na forum są moderowane, prowadzący kurs musi potwierdzić każdą wiadomość. Informacje o konieczności potwierdzenia wiadomości wysyłane są na adres moderatora (prowadzącego kurs) oraz na adres e-mail (o ile został wpisany) podany w odpowiednie pole formularza ustawień forum.

Opis forum

Bardzo ważny jest opis forum, czyli wstęp. Powinien on zachęcać do dyskusji i określać jej zakres. To, co zostanie wpisane w pole *Wstęp* w ustawieniach (podczas edycji) forum dyskusyjnego,



będzie potem widoczne jako tekst otwierający forum dyskusyjne:

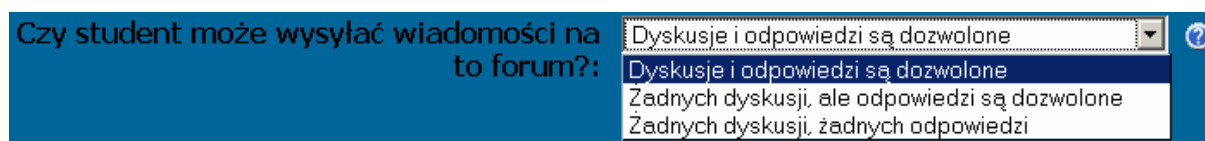
To jest przykładowe forum dyskusyjne. Służy ono do wypowiedzania się na przykładowe tematy. Na początek poruszymy temat przykładowy. Każdy przykład może mieć wiele przykładowych aspektów. I o tym właśnie podyskutujemy.

Dodaj nowy temat dyskusji...

(Nie ma żadnych tematów na tym forum)

Dopuszczanie nowych postów

Oprócz tekstu wprowadzającego, który może zawierać *życzenia* prowadzącego co do sposobu prowadzenia dyskusji, dostępne są inne możliwości wymuszenia sposobu publikowania wiadomości na forum dyskusyjnym. Możliwe jest ograniczenie możliwości przesyłania przez studentów nowych postów na forum:



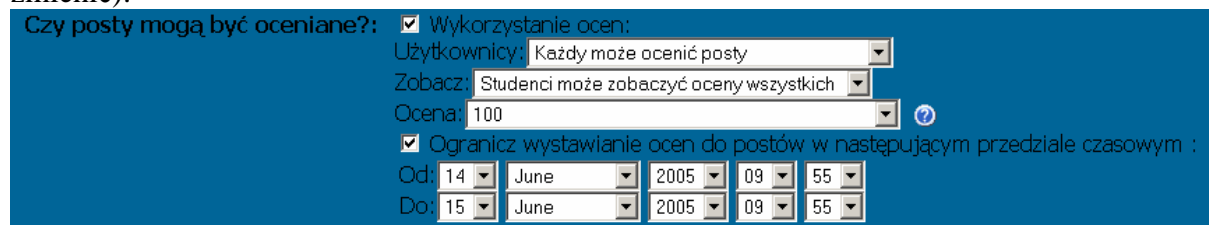
W przypadku większości forów najlepszym ustawieniem jest pierwsza opcja – pozwalająca studentom na tworzenie nowych tematów dyskusji (wątków) oraz wysyłanie odpowiedzi w ramach różnych wątków.

Możliwe jest też takie zdefiniowanie forum dyskusyjnego, aby tylko prowadzący mogli rozpoczynać nowe wątki (tworzyć nowe tematy). Jest to przydatne na przykład wtedy, kiedy prowadzący chce, aby wszyscy uczestnicy wypowiedzieli się na jakiś temat.

W przypadku, gdy chcesz, aby tylko prowadzący mogli rozpoczynać nowe dyskusje, a studenci mogli wypowiadać się tylko w ramach już istniejących wątków (np. na forum Aktualności na stronie głównej), wybierz opcje drugą "Żadnych dyskusji, ale odpowiedzi są dozwolone".

Ocenianie wiadomości

Wypowiedzi na forum dyskusyjnym mogą być oceniane. To sprawia, że forum może być wykorzystywane do bardziej wyrafinowanych celów niż tylko prowadzenie dyskusji. Sposób oceniania forum określa się przy jego tworzeniu (można to oczywiście w każdej chwili zmienić):



Czy posty mogą być oceniane? Wykorzystanie ocen:

Użytkownicy:

Zobacz:

Ocena:


Ogranicz wystawianie ocen do postów w następującym przedziale czasowym :

Od:

Do:

Określa się, kto może oceniać posty (użytkownicy, prowadzący), opcje podglądu ocen (studenci widza tylko swoje oceny, studenci widzą wszystkie oceny), skalę oceniania (można wykorzystać własną skalę, można też określić zakres – np. od 0 do 75 punktów). Dodatkowo, możliwe jest ograniczenie czasu, w którym posty mogą być oceniane.

Jeżeli włączona zostanie (w ustawieniach forum) opcja oceniania, odpowiedni (w zależności od ustawień) użytkownicy będą mogli wystawiać oceny każdemu (w zależności od ustawień) postowi.



Odpowiedz

Moduł forum umożliwia ograniczanie liczby postów wysyłanych przez studentów (opcje *Ostrzeżenie o limicie postów* i *Ustal granicę dla blokowania* oraz *Okres czasu dla blokowania*). Kiedy liczba postów wysyłanych przez studenta osiągnie wartość wpisaną w pole *Ostrzeżenie o limicie postów*, student zobaczy ostrzeżenie o zbliżaniu się do limitu (określonego w opcji *Ustal granicę dla blokowania*). Wysyłanie postów zostanie zablokowane na czas określony w polu *Okres czasu dla blokowania*.

Wpisanie w pierwsze dwa pola wartości 0 wyłącza ten mechanizm.

Ograniczenie ilości wiadomości wysyłanych przez jednego użytkownika

Po wysłaniu liczby wiadomości określonej w polu **Próg postów do blokowania** użytkownik zostaje zablokowany (nie może wysyłać wiadomości) na czas określony w polu **Czas blokowania**. Dodatkowo, po wysłaniu liczby wiadomości określonej w polu **Ostrzeżenie o limicie postów** użytkownik zostanie powiadomiony o zbliżaniu się do maksymalnej dozwolonej liczby wiadomości.