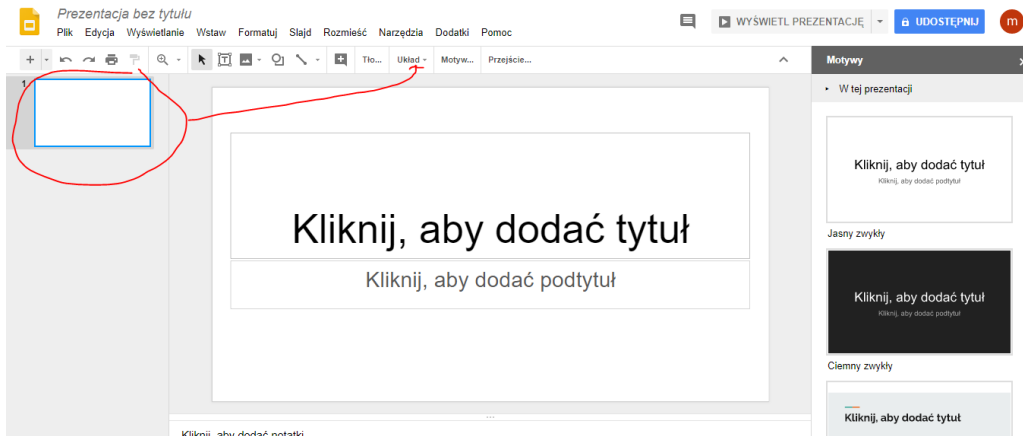


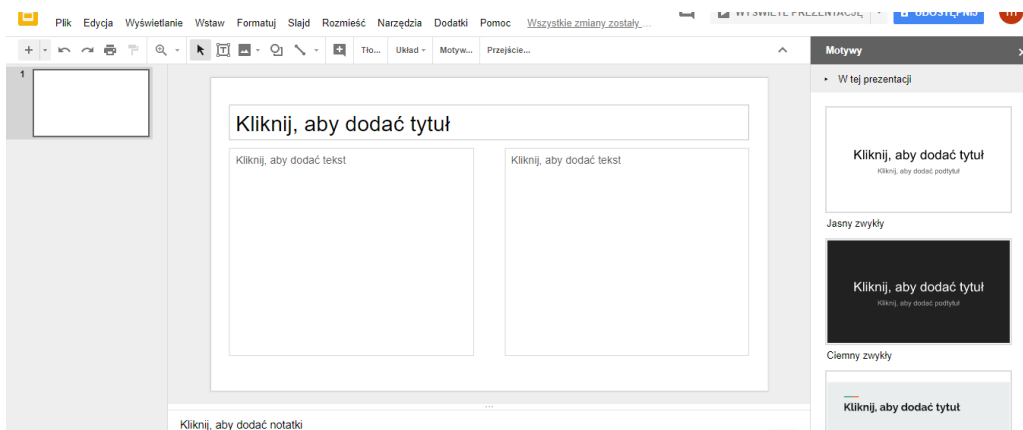
Google Dysk - Tworzenie prezentacji multimedialnej

1. Wybieramy układ prezentacji:

a) klikamy mały slajd w lewym górnym rogu a następnie przechodzimy do menu „układ” – wskazanym poniżej. Ta opcja umożliwia nam np. podzielenie slajdu prezentacji na dwie kolumny lub zastosowanie innego podziału strony prezentacji:

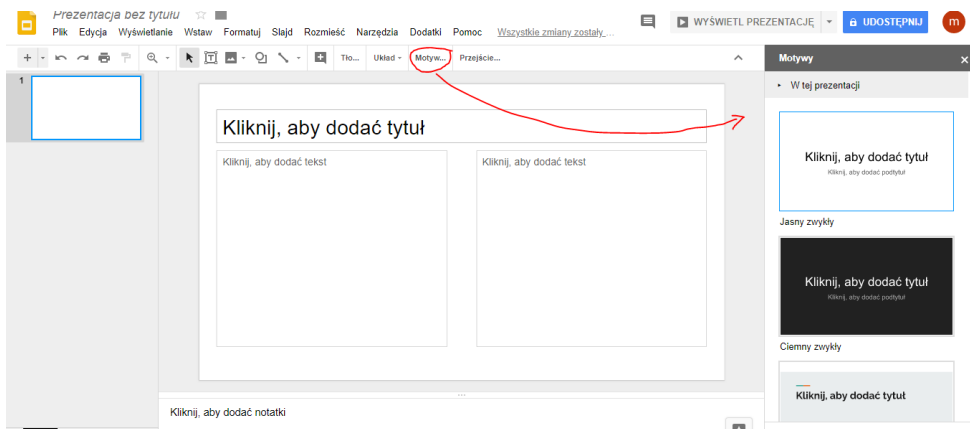


Podział na 2 kolumny:

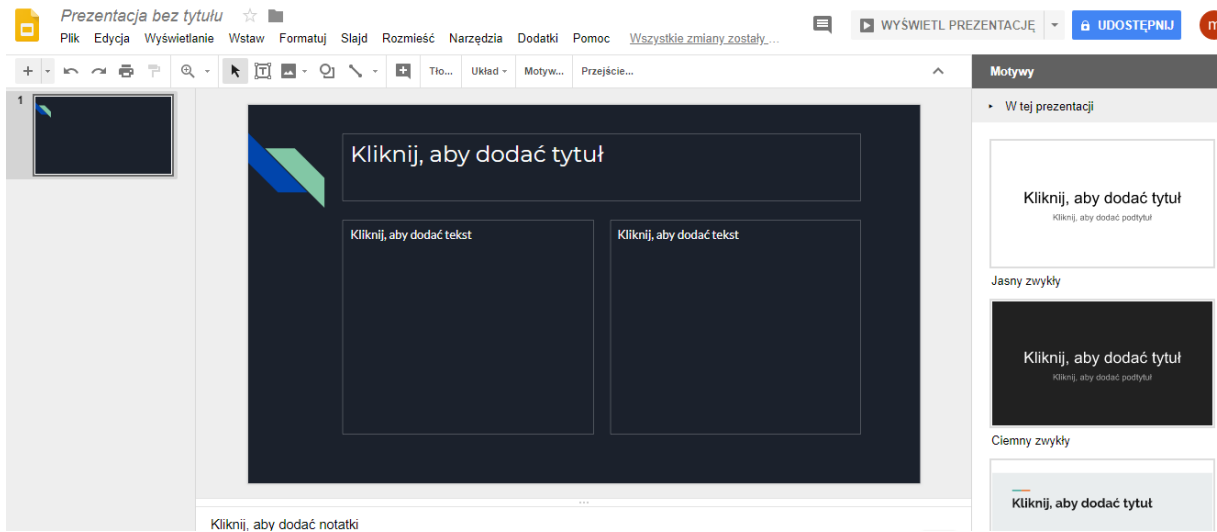


2. Wybieramy motyw:

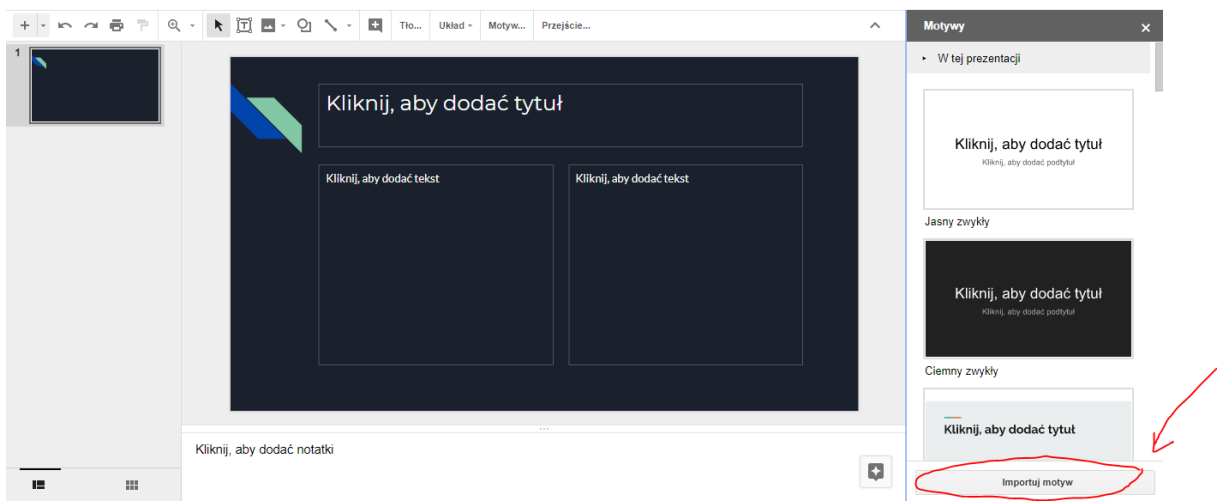
a) Tak jak w punkcie 1 a), z tym że zamiast „układ” wybieramy „motyw”:



b) z rozwiniętego menu po prawej stronie wybieramy motyw, który umieścimy na slajdach naszej prezentacji, np.:

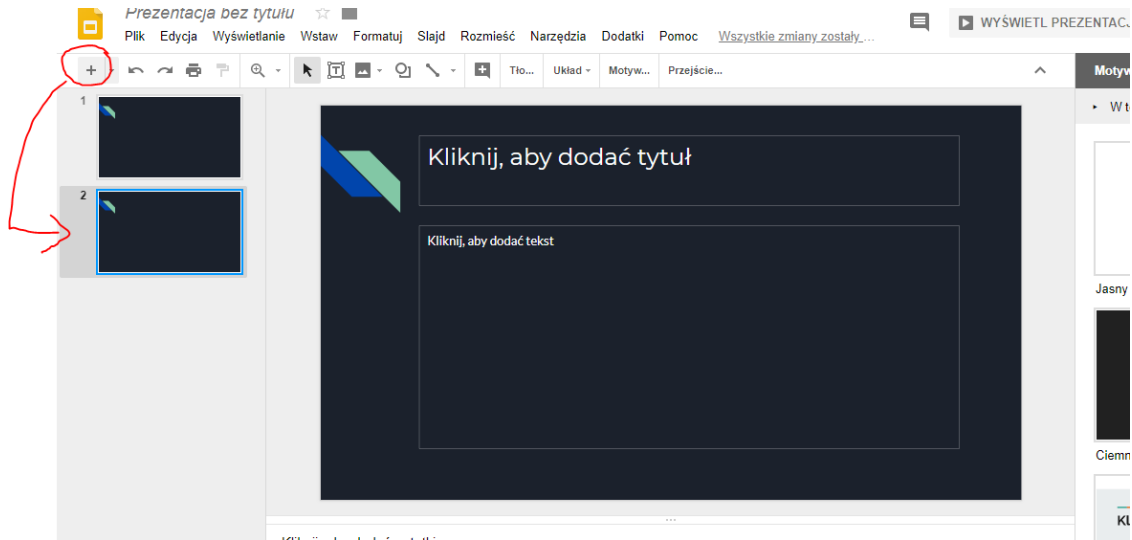


c) możemy też importować motyw z innych wykonanych przez nas wcześniej prezentacji lub możemy poszukać motywu, który nas interesuje w Internecie, w tym celu wybieramy funkcję „importuj motyw” w prawym dolnym rogu:



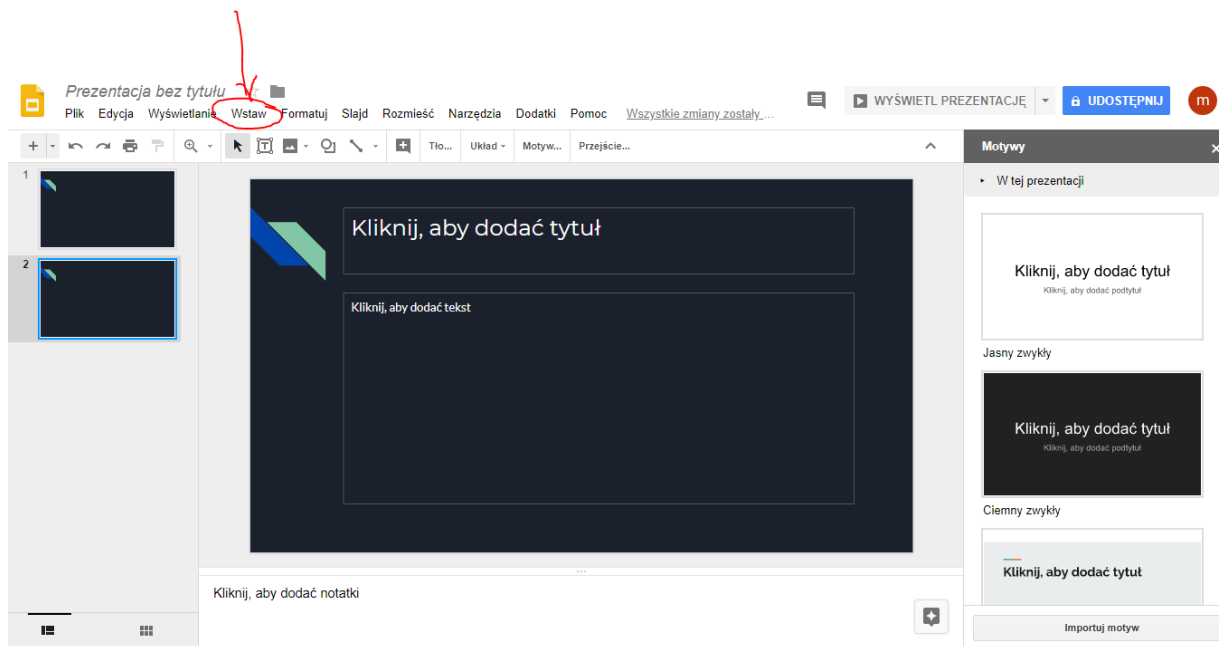
3. Dodawanie slajdu:

a) klikamy opcję „+” w lewym górnym rogu aby dodać kolejny slajd (aby go usunąć należy na niego „kliknąć” i wcisnąć na klawiaturze „delete”):



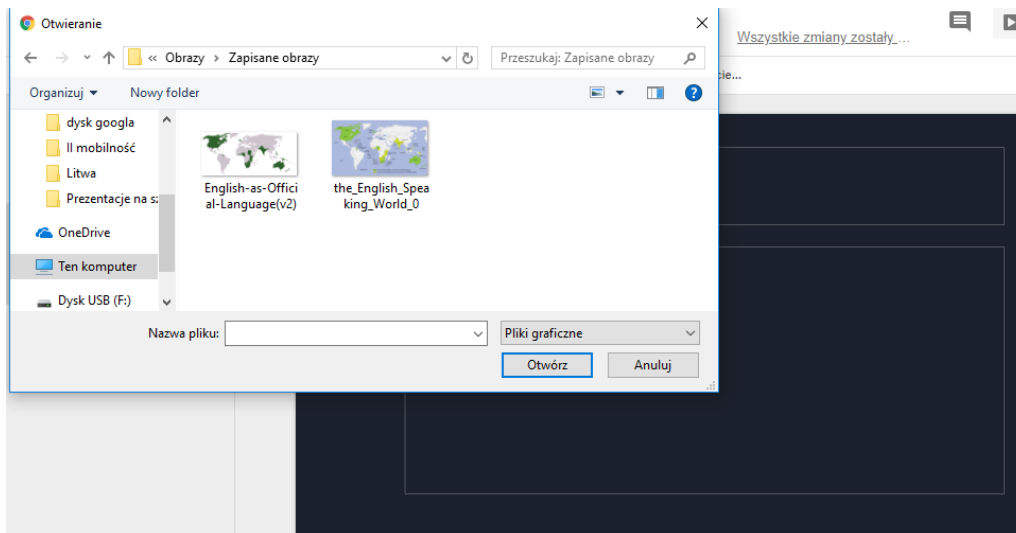
4. Wstawianie grafiki, filmów, zdjęć:

a) wybieramy opcję „wstaw” w menu edycji – góra środek:

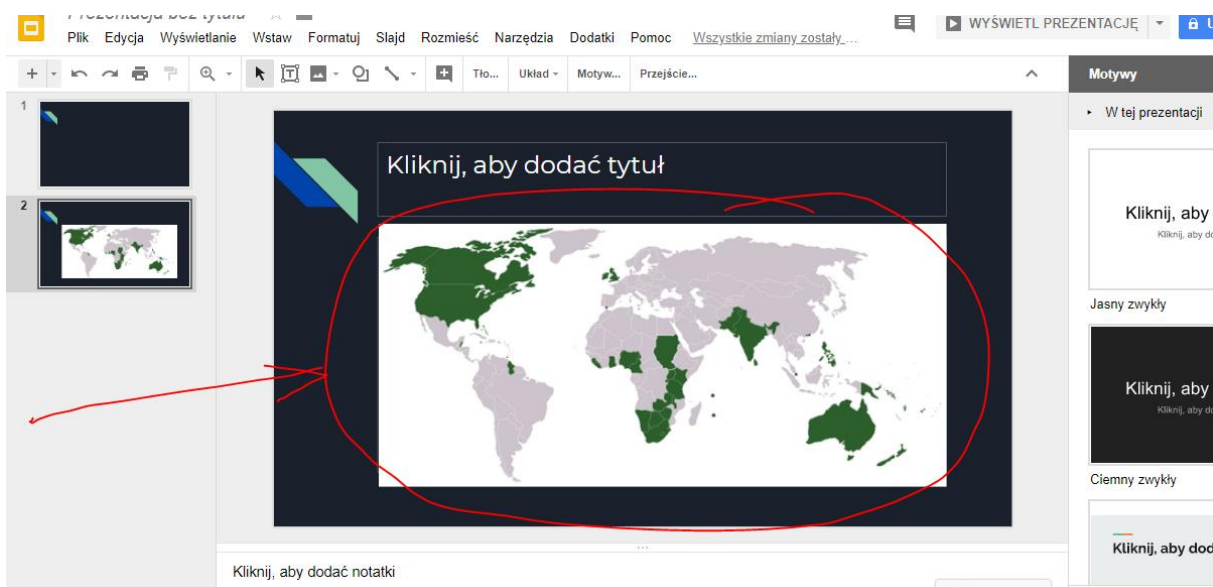


b) wybieramy „grafikę”, a następnie miejsce z którego importujemy grafikę np. prześlij z komputera, szukaj w Internecie, możemy również wybrać grafikę zapisaną na naszym Dysku Google

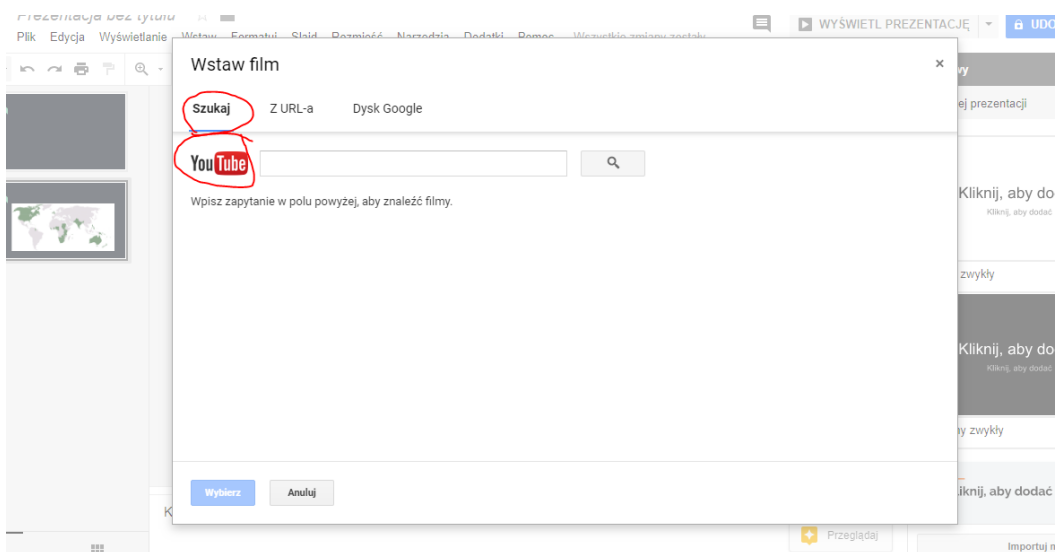
c) wybieramy opcję „prześlij z komputera” a następnie wskazujemy naszą grafikę:



d) tak wygląda wstawiona grafika na naszym slajdzie:



e) wstawiamy film – tak jak wyżej, pojawi nam się następujące menu:



f) wybieramy film z youtube – wpisując treść/tytuł poszukiwanego klipu:

Wstaw film

Szukaj Z URL-a Dysk Google



Wpisz zapytanie w polu powyżej, aby znaleźć filmy.

g) „klikamy” ikonkę z lupą i już, możemy przystąpić do selekcji interesującego nas filmu:

- „klikamy” na nasz wybór – 1

- wybieramy opcję „wybierz”

Wstaw film

Szukaj Z URL-a Dysk Google



What if the English-Speaking World United as a Single Country? New British Empire Alternate History
What if the English-speaking world reunited today as a single country? Today we're going to discuss what the world would look like if the main Anglo countries from all around the world united as one nation, and some of the history of the various unification
12 min - 11 paź 2017



Top 10 Countries With The Most English Speakers 2014
Which ten countries in the world have the most people who speak English?
2 min - 29 maj 2014

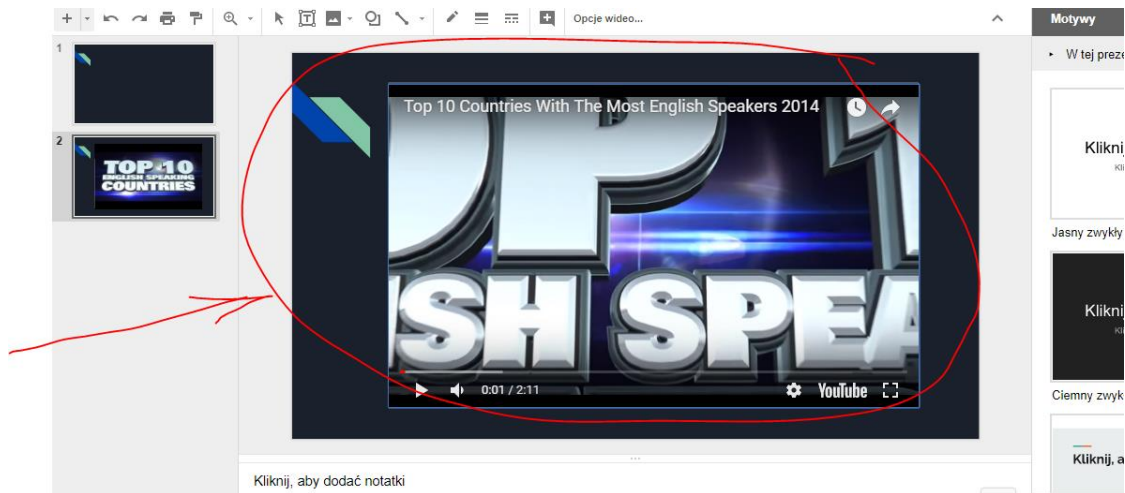


Top 10 English Speaking Countries In The World
In this video, you will see the Top 10 English Speaking Countries In The World <http://youtube.com/user/zestather> Leave your comments below. Top 10 English Speaking Countries In The World Do subscribe for more interesting videos.
3 min - 4 wrz 2013

Wybierz

Anuluj

g) tak wygląda wstawiony film na slajdzie naszej prezentacji:



- aby go wyświetlić należy na niego „kliknąć”

5. Wstawiamy tekst:

a) wybieramy opcję wstaw i „pole tekstowe”, wybieramy obszar na slajdzie gdzie chcemy wpisać tekst a następnie ten obszar zaznaczamy:



b) w zakreślonym na czerwono fragmencie możemy wpisać nasz tekst oraz go sformatować (wielkość czcionki, jej rodzaj, kolor, itp.)