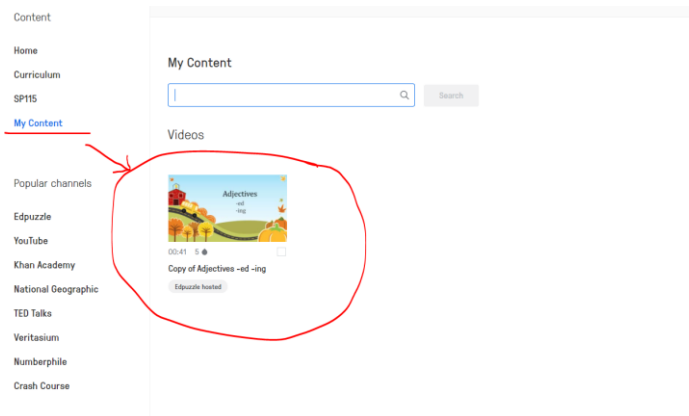


Tworzenie ćwiczenia wideo na platformie Edpuzzle

Edycja gotowego ćwiczenia z dostępnej bazy

1. Z poziomu „my content” wybieramy materiał/ćwiczenie do edycji:



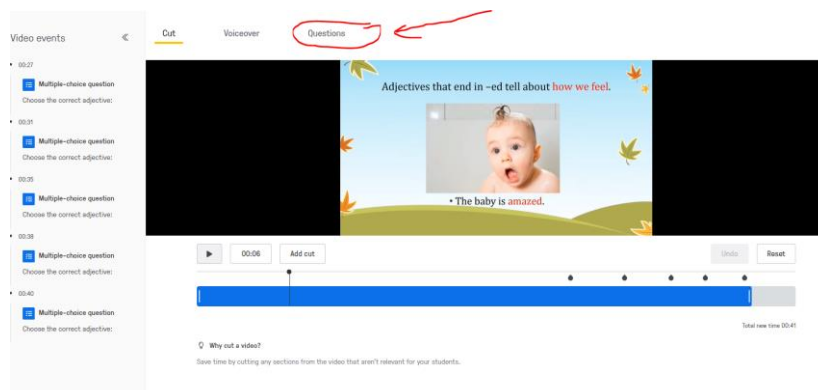
2. Teraz wybieramy opcję „edit” (w prawym dolnym rogu):

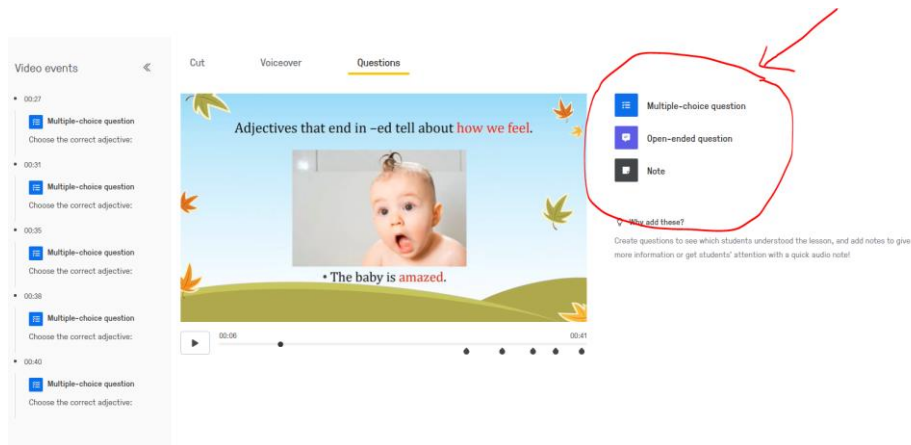


3. Aby dodać kolejne pytanie do materiału należy zatrzymać film w wybranym przez nas miejscu

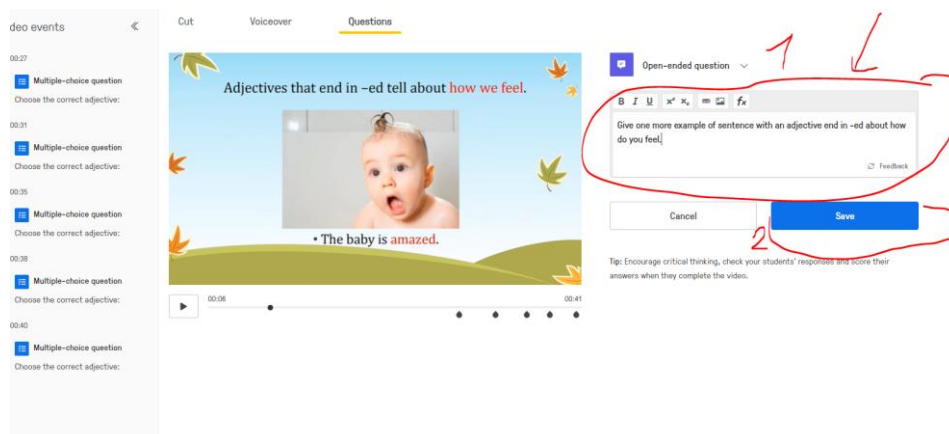


, wybrać opcję „questions” (górną stronę) a następnie określić rodzaj pytania które chcemy dodać (multiple, open ended, note):





4. Dodamy pytanie typu „open-ended question”. Teraz wpisujemy treść pytania (1), a następnie wybieramy opcję „save” (2) i gotowe:



W ten sam sposób postępujemy w celu dodania kolejnych pytań do naszego materiału 😊.

5. Jeżeli uznamy, że ćwiczenie jest już gotowe, należy wybrać opcję „finisz” (prawy górny róg strony):

